



UNIVERSIDAD POLITÉCNICA DE AGUASCALIENTES

Fecha:

13/12/2024

Informe correspondiente al Trimestre:

Octubre - Diciembre

DESTINO DE LOS RECURSOS FEDERALES QUE RECIBEN UNIVERSIDADES E INSTITUCIONES DE EDUCACIÓN MEDIA SUPERIOR Y SUPERIOR

En términos del artículo 37, fracción I del Decreto de Presupuesto de Egresos de la Federación para el Ejercicio Fiscal 2024

Elaboró

CP. Luis Ricardo Muñoz Vázquez
Jefe de Egresos

Validó

Ing. Jorge Maldonado Díaz
Secretario Administrativo

Autorizó

Mtro. Otto Granados Franco
Rector

La información proporcionada y su veracidad es de la absoluta responsabilidad directa o indirecta como ejecutor del gasto del Organismo Descentralizado Estatal que reporta.

Secretaría
UPA Universidad
UNIVERSIDAD POLITÉCNICA
DE AGUASCALIENTES
Secretaría
Administrativa

DESTINO DE LOS RECURSOS FEDERALES QUE RECIBEN UNIVERSIDADES E INSTITUCIONES DE EDUCACIÓN MEDIA SUPERIOR Y SUPERIOR

En términos del artículo 37, fracción IV del Decreto de Presupuesto de Egresos de la Federación para el Ejercicio Fiscal 2024


Estado de situación financiera


Cifras acumuladas desde enero al periodo que se reporta


**Fracción IV
Situación Financiera**

Trimestre: Tercer trimestre 2024

1. Estados de situación financiera
2. Análisis de ingresos y egresos
3. Estado de origen y aplicación de los recursos públicos Federales


CP. Luis Ricardo Muñoz Vázquez
Jefe de Egresos
Elaboró


Ing. Jorge Maldonado Díaz
Secretario Administrativo
Revisó


Mtro. Otto Granados Franco
Rector
Autorizó

UNIVERSIDAD POLITÉCNICA DE AGUASCALIENTES

Estado de Situación Financiera

Usu: rmuñoz
rptEstadoSituacio

Al 31/dic./2024
(Cifras en Pesos)

Fecha y 13/ene./2025
07:48 a. m.

CONCEPTO	2024	2023	CONCEPTO	2024	2023
ACTIVO			PASIVO		
ACTIVO CIRCULANTE			PASIVO CIRCULANTE		
EFFECTIVO Y EQUIVALENTES	\$22,350,013.84	\$28,528,055.08	CUENTAS POR PAGAR A CORTO PLAZO	\$13,660,451.40	\$7,344,045.86
DERECHOS A RECIBIR EFECTIVO O EQUIVALENTES	\$286,251.90	\$127,230.65	DOCUMENTOS POR PAGAR A CORTO PLAZO	\$0.00	\$0.00
DERECHOS A RECIBIR BIENES O SERVICIOS	\$0.00	\$0.00	PORCIÓN A CORTO PLAZO DE LA DEUDA PÚBLICA A LARGO PLAZO	\$0.00	\$0.00
INVENTARIOS	\$0.00	\$0.00	TÍTULOS Y VALORES A CORTO PLAZO	\$0.00	\$0.00
ALMACENES	\$0.00	\$0.00	PASIVOS DIFERIDOS A CORTO PLAZO	\$0.00	\$0.00
ESTIMACIÓN POR PÉRDIDA O DETERIORO DE ACTIVOS CIRCULANTES	\$0.00	\$0.00	FONDOS Y BIENES DE TERCEROS EN GARANTÍA Y/O ADMINISTRACIÓN A	\$25,068.00	\$11,185,447.09
OTROS ACTIVOS CIRCULANTES	\$0.00	\$0.00	PROVISIONES A CORTO PLAZO	\$0.00	\$0.00
Total de Activos Circulantes	\$22,636,265.74	\$28,655,285.73	OTROS PASIVOS A CORTO PLAZO	\$0.00	\$0.00
			Total de Pasivos Circulantes	\$13,783,497.99	\$18,577,499.30
ACTIVO NO CIRCULANTE			PASIVO NO CIRCULANTE		
INVERSIONES FINANCIERAS A LARGO PLAZO	\$29,364,742.38	\$24,724,502.22	CUENTAS POR PAGAR A LARGO PLAZO	\$0.00	\$0.00
DERECHOS A RECIBIR EFECTIVO O EQUIVALENTES A LARGO PLAZO	\$0.00	\$0.00	DOCUMENTOS POR PAGAR A LARGO PLAZO	\$0.00	\$0.00
BIENES INMUEBLES, INFRAESTRUCTURA Y CONSTRUCCIONES EN	\$754,050,567.12	\$754,050,567.12	DEUDA PÚBLICA A LARGO PLAZO	\$0.00	\$0.00
BIENES MUEBLES	\$48,153,868.36	\$45,847,159.30	PASIVOS DIFERIDOS A LARGO PLAZO	\$0.00	\$0.00
ACTIVOS INTANGIBLES	\$1,171,478.25	\$1,171,478.25	FONDOS Y BIENES DE TERCEROS EN GARANTÍA Y/O ADMINISTRACIÓN A	\$0.00	\$0.00
DEPRECIACIÓN, DETERIORO Y AMORTIZACIÓN ACUMULADA DE BIENES	-\$32,621,198.14	-\$22,858,739.14	PROVISIONES A LARGO PLAZO	\$4,698,262.74	\$6,239,553.97
ACTIVOS DIFERIDOS	\$0.00	\$0.00	Total de Pasivos No Circulantes	\$4,698,262.74	\$6,239,553.97
ESTIMACIÓN POR PÉRDIDA O DETERIORO DE ACTIVOS NO CIRCULANTES	\$0.00	\$0.00			
OTROS ACTIVOS NO CIRCULANTES	\$0.00	\$0.00	Total del Pasivo	\$18,481,760.73	\$24,817,053.27
Total de Activos No Circulantes	\$800,119,457.97	\$802,934,967.75			
Total del Activo	\$822,755,723.71	\$831,590,253.48	HACIENDA PÚBLICA/ PATRIMONIO		
			HACIENDA PÚBLICA/PATRIMONIO CONTRIBUIDO	\$40,686,261.69	\$40,686,261.69
			APORTACIONES	\$0.00	\$0.00
			DONACIONES DE CAPITAL	\$40,686,261.69	\$40,686,261.69
			ACTUALIZACIÓN DE LA HACIENDA PÚBLICA/PATRIMONIO	\$0.00	\$0.00
			HACIENDA PÚBLICA /PATRIMONIO GENERADO	\$763,587,701.29	\$766,086,938.52
			RESULTADOS DEL EJERCICIO (AHORRO/ DESAHORRO)	-\$860,668.18	-\$2,020,252.49
			RESULTADOS DE EJERCICIOS ANTERIORES	\$754,976,005.38	\$758,634,826.92
			REVALUOS	\$0.00	\$0.00
			RESERVAS	\$9,606,160.04	\$9,606,160.04
			RECTIFICACIONES DE RESULTADOS DE EJERCICIOS ANTERIORES	-\$133,795.95	-\$133,795.95
			EXCESO O INSUFICIENCIA EN LA ACTUALIZACIÓN DE LA	\$0.00	\$0.00
			RESULTADO POR POSICIÓN MONETARIA	\$0.00	\$0.00
			RESULTADO POR TENENCIA DE ACTIVOS NO MONETARIOS	\$0.00	\$0.00

UNIVERSIDAD POLITÉCNICA DE AGUASCALIENTES

Estado de Situación Financiera

Usu: rmuñoz
rptEstadoSituacio

Al 31/dic./2024


Fecha y 13/ene./2025
07:48 a. m.

(Cifras en Pesos)

CONCEPTO	2024	2023	CONCEPTO	2024	2023
			Total Hacienda Pública/Patrimonio	\$804,273,962.98	\$806,773,200.21
			Total del Pasivo y Hacienda Pública/Patrimonio	\$822,755,723.71	\$831,590,253.48

"Bajo protesta de decir verdad declaramos que los Estados Financieros y sus notas, son razonablemente correctos y son responsabilidad del emisor".

MTRO. OTTO GRANADOS FRANCO
RECTOR



 MTRO. JORGE MALDONADO DIAZ
 SECRETARIO ADMINISTRATIVO

**UNIVERSIDAD POLITÉCNICA DE AGUASCALIENTES
AGUASCALIENTES**

Usu: rmuñoz

Del 01/ene./2024 al 31/dic./2024

Fecha y 13/ene./2025

Rep: rptEstadoActividades

(Cifras en Pesos)

08:02 a. m.

Concepto	2024	2023
INGRESOS Y OTROS BENEFICIOS		
INGRESOS DE GESTIÓN	\$52,874,091.25	\$49,133,248.48
IMPUESTOS	\$0.00	\$0.00
CUOTAS Y APORTACIONES DE SEGURIDAD SOCIAL	\$0.00	\$0.00
CONTRIBUCIONES DE MEJORAS	\$0.00	\$0.00
DERECHOS	\$0.00	\$0.00
PRODUCTOS	\$2,707,089.29	\$2,105,243.95
APROVECHAMIENTOS	\$0.00	\$0.00
INGRESOS POR VENTA DE BIENES Y PRESTACIÓN DE SERVICIOS	\$50,167,001.96	\$47,028,004.53
PARTICIPACIONES, APORTACIONES, CONVENIOS, INCENTIVOS DERIVADOS DE LA COLABORACIÓN FISCAL, FONDOS DISTINTOS DE APORTACIONES, TRANSFERENCIAS, ASIGNACIONES, SUBSIDIOS Y SUBVENCIONES, Y PENSIONES Y JUBILACIONES		
PARTICIPACIONES, APORTACIONES, CONVENIOS, INCENTIVOS DERIVADOS DE LA COLABORACIÓN FISCAL Y FONDOS DISTINTOS DE APORTACIONES	\$0.00	\$0.00
TRANSFERENCIAS, ASIGNACIONES, SUBSIDIOS Y SUBVENCIONES, Y PENSIONES Y JUBILACIONES	\$66,050,506.20	\$68,749,545.26
OTROS INGRESOS Y BENEFICIOS	\$92,500.00	\$57,000.00
INGRESOS FINANCIEROS	\$0.00	\$0.00
INCREMENTO POR VARIACIÓN DE INVENTARIOS	\$0.00	\$0.00
DISMINUCIÓN DEL EXCESO DE ESTIMACIONES POR PÉRDIDA O DETERIORO U OBSOLESCENCIA	\$0.00	\$0.00
DISMINUCIÓN DEL EXCESO DE PROVISIONES	\$0.00	\$0.00
OTROS INGRESOS Y BENEFICIOS VARIOS	\$92,500.00	\$57,000.00
Total de Ingresos y Otros Beneficios	\$119,017,097.45	\$117,939,793.74
GASTOS Y OTRAS PÉRDIDAS		
GASTOS DE FUNCIONAMIENTO	\$101,668,915.32	\$102,420,778.32
SERVICIOS PERSONALES	\$79,033,651.99	\$78,678,778.28
MATERIALES Y SUMINISTROS	\$5,381,520.92	\$3,740,389.17
SERVICIOS GENERALES	\$17,253,742.41	\$19,901,610.87
TRANSFERENCIAS, ASIGNACIONES, SUBSIDIOS Y OTRAS AYUDAS	\$8,446,391.31	\$7,011,900.85
TRANSFERENCIAS INTERNAS Y ASIGNACIONES AL SECTOR PÚBLICO	\$0.00	\$0.00
TRANSFERENCIAS AL RESTO DEL SECTOR PÚBLICO	\$0.00	\$0.00
SUBSIDIOS Y SUBVENCIONES	\$0.00	\$0.00
AYUDAS SOCIALES	\$8,433,474.64	\$7,003,898.07
PENSIONES Y JUBILACIONES	\$12,916.67	\$8,002.78
TRANSFERENCIAS A FIDEICOMISOS, MANDATOS Y CONTRATOS ANALÓGOS	\$0.00	\$0.00
TRANSFERENCIAS A LA SEGURIDAD SOCIAL	\$0.00	\$0.00
DONATIVOS	\$0.00	\$0.00
TRANSFERENCIAS AL EXTERIOR	\$0.00	\$0.00
PARTICIPACIONES Y APORTACIONES	\$0.00	\$0.00
PARTICIPACIONES	\$0.00	\$0.00
APORTACIONES	\$0.00	\$0.00
CONVENIOS	\$0.00	\$0.00
INTERESES, COMISIONES Y OTROS GASTOS DE LA DEUDA PÚBLICA	\$0.00	\$0.00
INTERESES DE LA DEUDA PÚBLICA	\$0.00	\$0.00
COMISIONES DE LA DEUDA PÚBLICA	\$0.00	\$0.00
GASTOS DE LA DEUDA PÚBLICA	\$0.00	\$0.00
COSTO POR COBERTURAS	\$0.00	\$0.00
APOYOS FINANCIEROS	\$0.00	\$0.00
OTROS GASTOS Y PÉRDIDAS EXTRAORDINARIAS	\$9,762,459.00	\$10,527,367.06
ESTIMACIONES, DEPRECIACIONES, DETERIOROS, OBSOLESCENCIA Y AMORTIZACIONES	\$9,762,459.00	\$10,527,367.03
PROVISIONES	\$0.00	\$0.00
DISMINUCIÓN DE INVENTARIOS	\$0.00	\$0.00
OTROS GASTOS	\$0.00	\$0.03

**UNIVERSIDAD POLITÉCNICA DE AGUASCALIENTES
AGUASCALIENTES**

Estado de Actividades

Usu: rmuñoz

Del 01/ene./2024 al 31/dic./2024

Fecha y 13/ene./2025

Rep: rptEstadoActividades

(Cifras en Pesos)

08:02 a. m.

Concepto	2024	2023
INVERSIÓN PÚBLICA	\$0.00	\$0.00
INVERSIÓN PÚBLICA NO CAPITALIZABLE	\$0.00	\$0.00
Total de Gastos y otras Pérdidas	\$119,877,765.63	\$119,960,046.23
Resultados del Ejercicio (Ahorro/Desahorro)	-\$60,666.18	-\$2,020,252.49

"Bajo protesta de decir verdad declaramos que los Estados Financieros y sus notas, son razonablemente correctos y son responsabilidad del emisor".

MTR. OTTO GRANADOS FRANCO
RECTOR

NW

MTR. JORGE MALDONADO DIAZ
SECRETARIO ADMINISTRATIVO



UNIVERSIDAD POLITÉCNICA DE AGUASCALIENTES

Estado de Origen y Aplicacion de Recursos Federales (U006)

Del 01/ene./2024 al 31/Dic./2024

Usu: RMUÑOZ

Fecha y 13/Ene./2025

Rep: rptEstado

07:48 a. m.

ORIGEN DE LOS RECURSOS

PRODUCTOS	\$2.50
INGRESOS POR VENTA DE BIENES Y PRESTACIÓN DE SERVICIOS	\$0.00
TRANSFERENCIAS, ASIGNACIONES, SUBSIDIOS Y SUBVENCIÓNES Y PENSIONES Y JUBILACIONES	\$60,000.00
OTROS INGRESOS Y BENEFICIOS VARIOS	\$0.00
Disminuciones del Activo	\$0.00
Incrementos del Pasivo	\$0.00
Incrementos del Patrimonio	\$0.00
TOTAL ORIGEN	\$60,002.50

APLICACIÓN DE LOS RECURSOS

SERVICIOS PERSONALES	\$0.00
MATERIALES Y SUMINISTROS	\$0.00
SERVICIOS GENERALES	\$0.00
AYUDAS SOCIALES	\$0.00
PENSIONES Y JUBILACIONES	\$0.00
ESTIMACIONES, DEPRECIACIONES, DETERIOROS, OBSOLESCENCIA Y AMORTIZACIONES	\$0.00
Incrementos del Activo	\$60,000.00
Disminuciones del Pasivo	\$0.00
Disminuciones del Patrimonio	\$0.00
EXISTENCIA EN EFECTIVO Y EQUIVALENTES AL	\$2.50
TOTAL APLICACION	\$60,002.50

MTRO. OTTO GRANADOS FRANCO
RECTOR

ING. JORGE MALDONADO DIAZ
SECRETARIO ADMINISTRATIVO

